



**MINISTÈRE
DE L'ÉDUCATION
NATIONALE**

*Liberté
Égalité
Fraternité*



Je lance un sondage

11-12-2025

ETNA
Environnement de Travail
Numérique de l'Agent



Sommaire

Ecrire et lancer un sondage	2
Suivre le sondage et publier les résultats	4
Sauvegarder les résultats	7

Quand un utilisateur a le rôle de présentateur, il peut créer, importer et lancer des sondages auprès de l'ensemble des participants. Les résultats peuvent être publiés dans la réunion et sauvegardés. Les sondages peuvent être préparés en amont, comme expliqué dans [ce tutoriel](#). Nous verrons ici comment rédiger un sondage durant la réunion et le lancer.

Ecrire et lancer un sondage

Cliquez sur le bouton + puis sur "Lancer un sondage/quiz" :

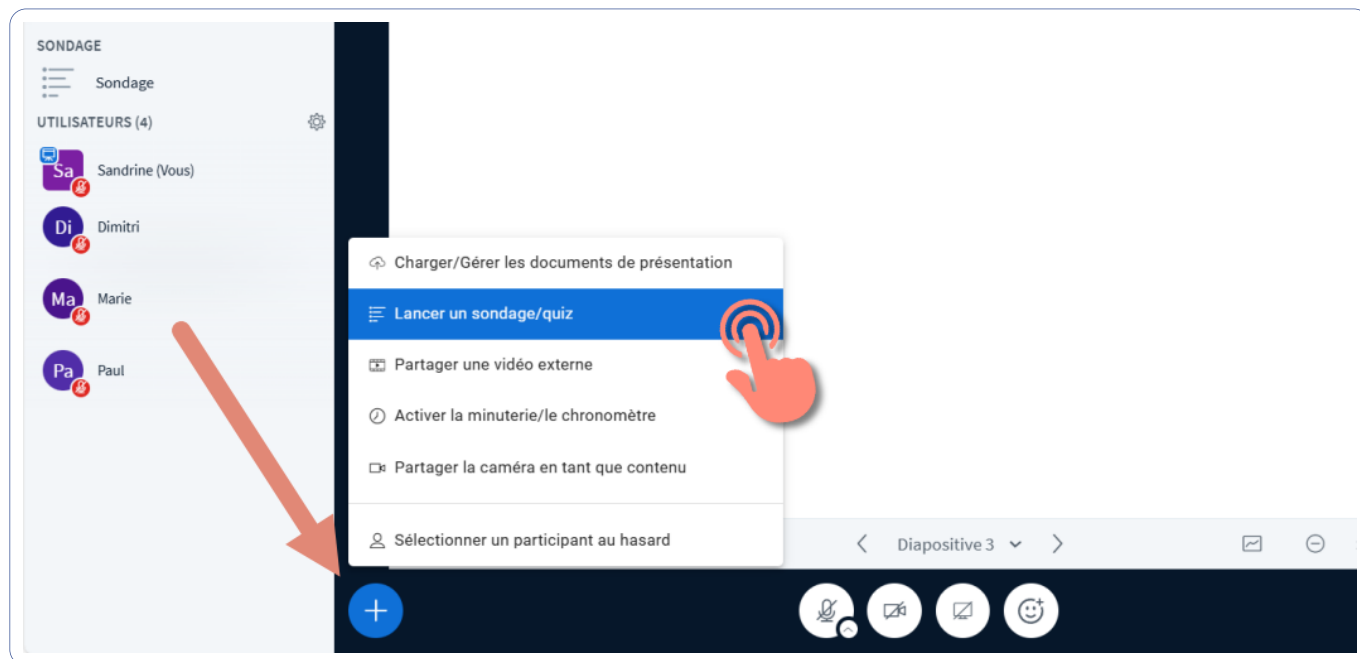


Illustration : bouton "+" et option "Lancer un sondage/quiz" dans le menu des actions.

Vous pouvez choisir de lancer un sondage ou un quiz. Pour savoir comment créer un quiz, consultez le [tutoriel Je crée des quiz](#).

Dans le champ de saisie, rédigez l'énoncé de votre sondage :

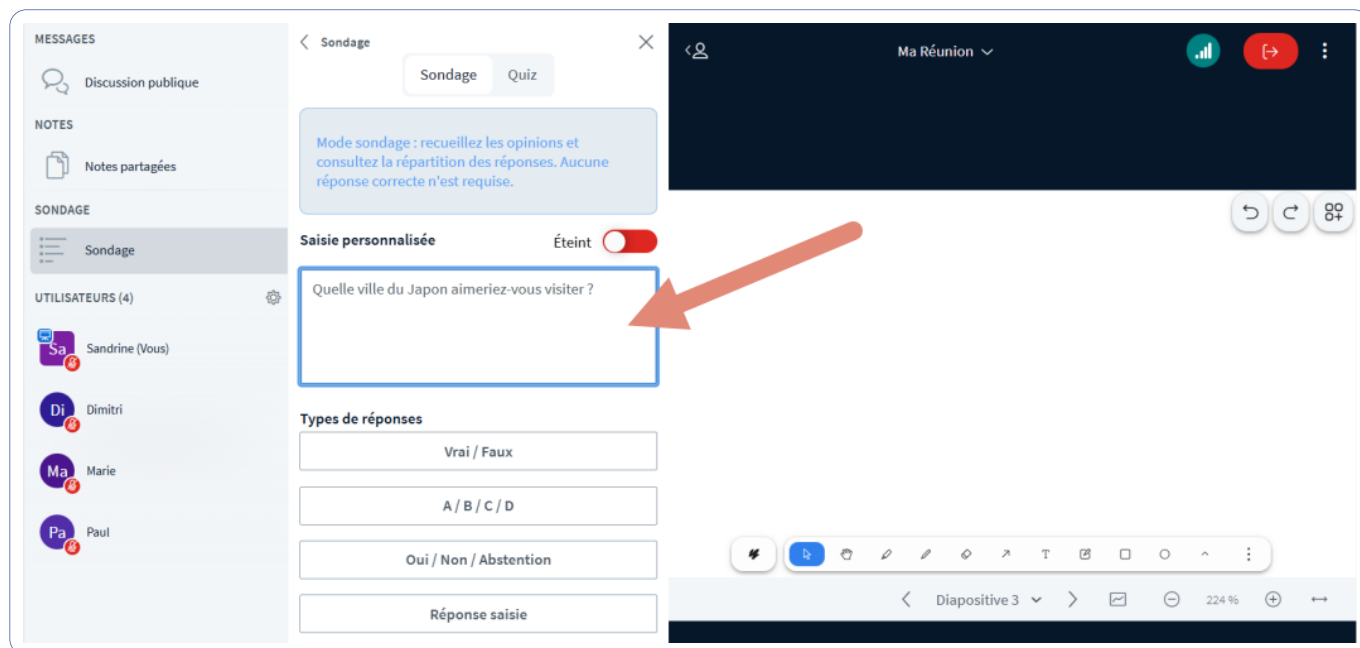


Illustration : champ de saisie permettant de rédiger la question du sondage.

Choisissez ensuite le type de réponse et renseignez les propositions :

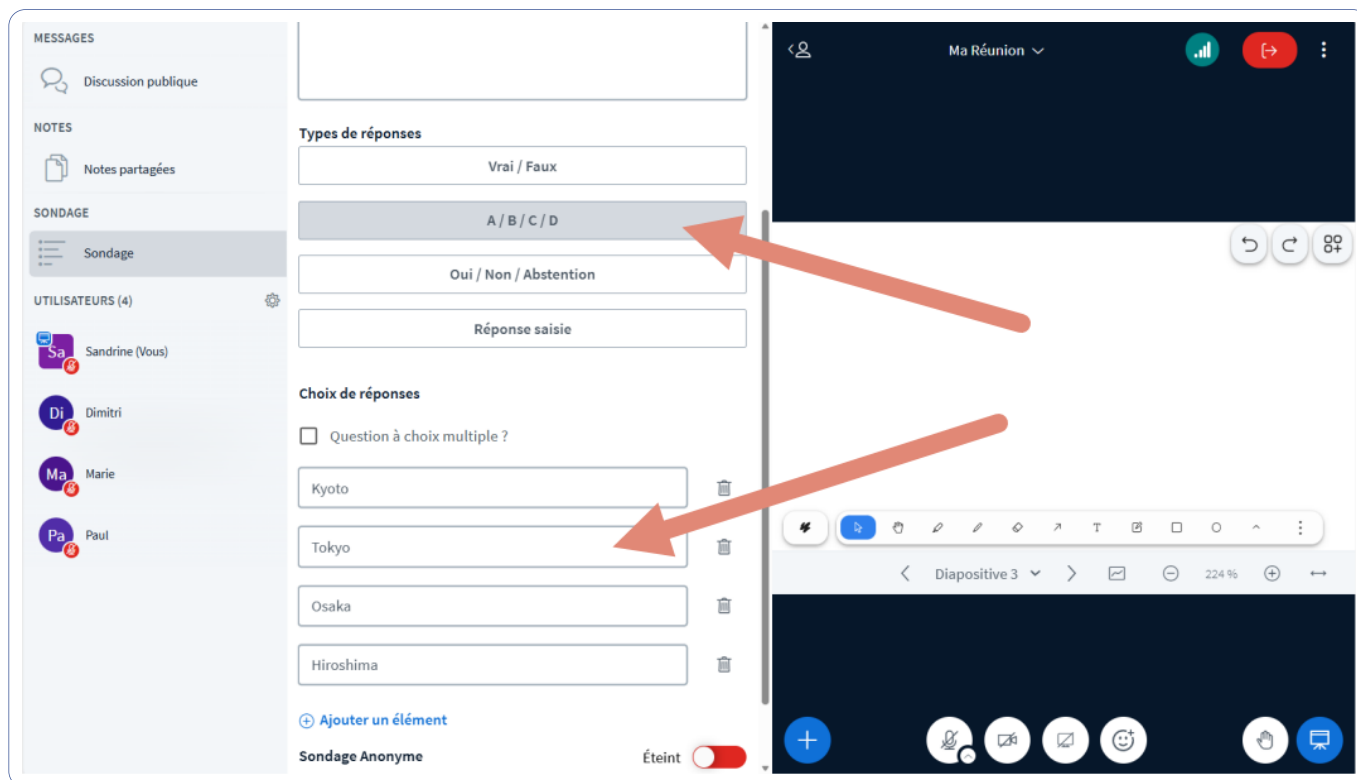


Illustration : choix du type de réponse et saisie des propositions de réponse.

Le sondage peut être anonyme ou non :

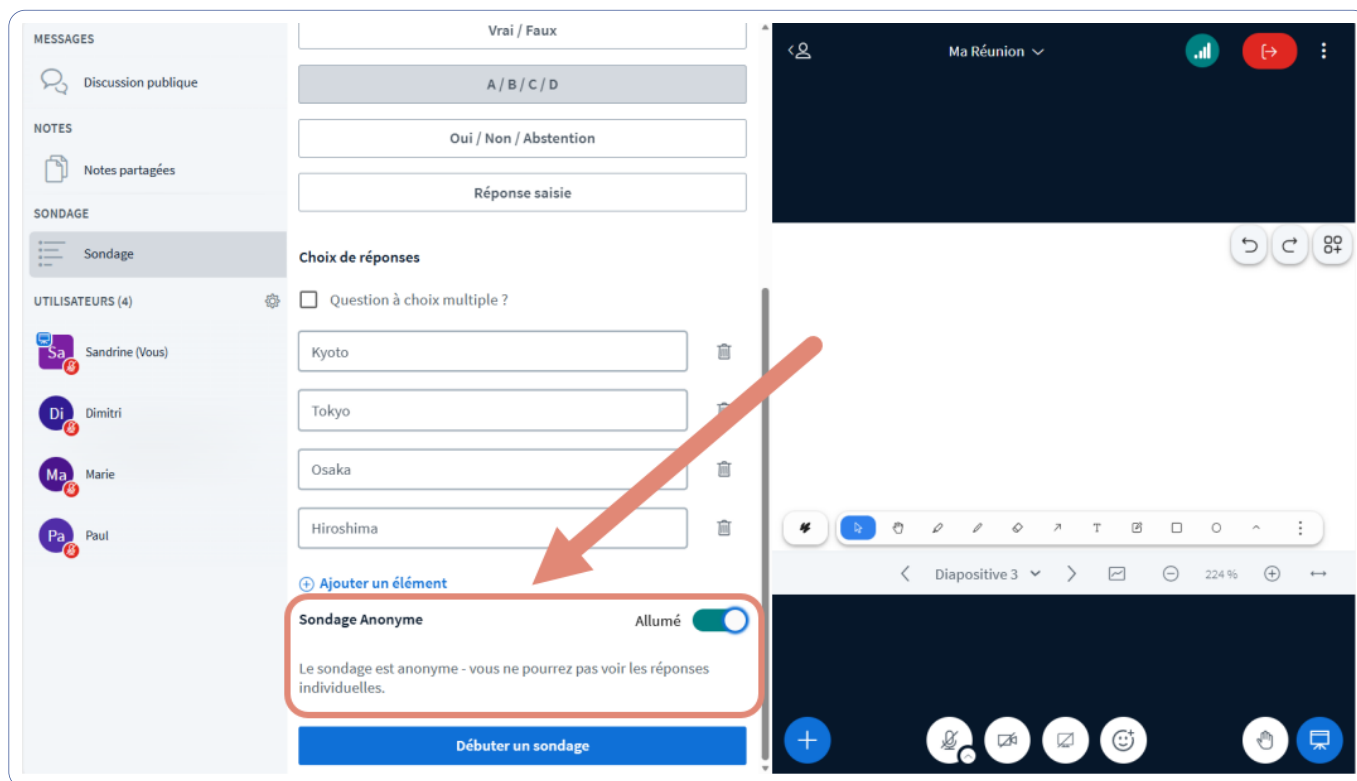


Illustration : option permettant d'activer ou non l'anonymat du sondage.

Cliquez ensuite sur **“Débuter un sondage”** :

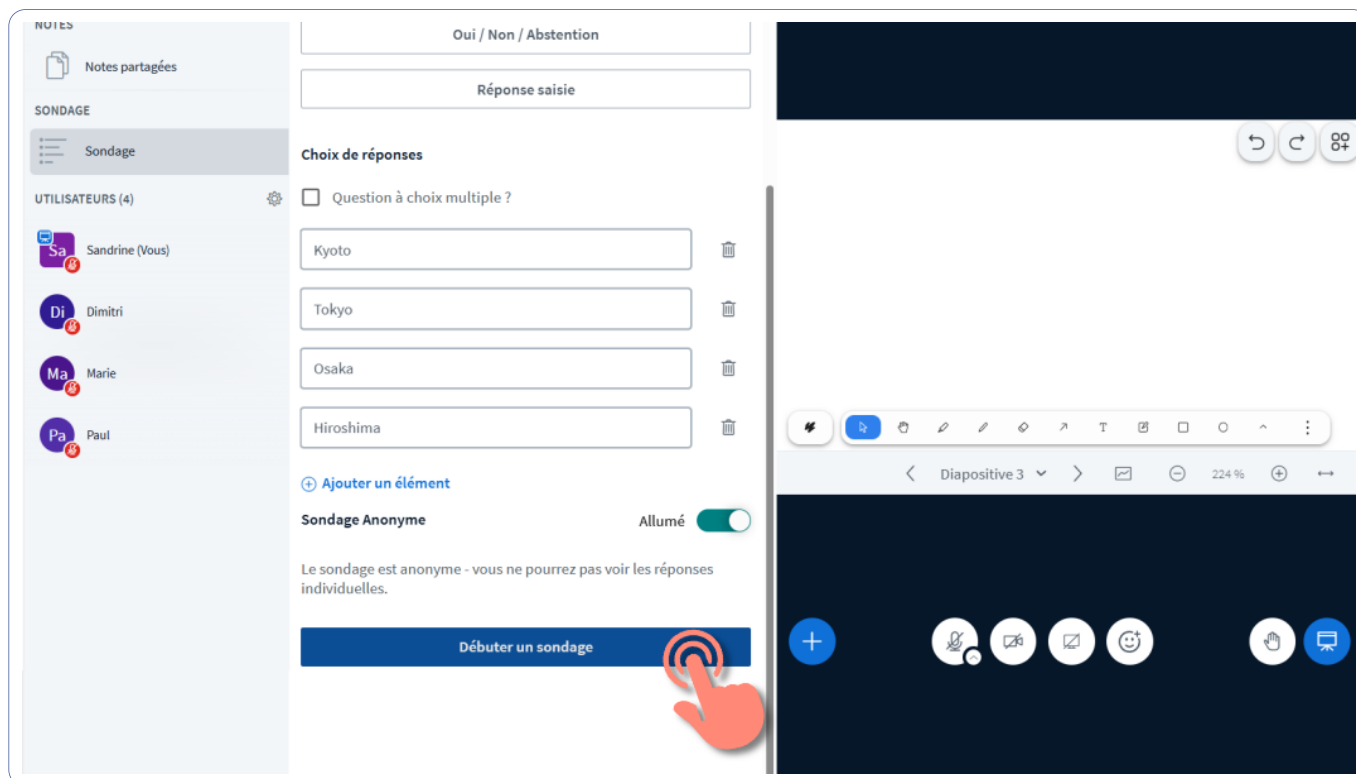


Illustration : bouton “Débuter un sondage” pour lancer le sondage.

Suivre le sondage et publier les résultats

Le sondage s’affiche dans cette zone de l’écran des participants :

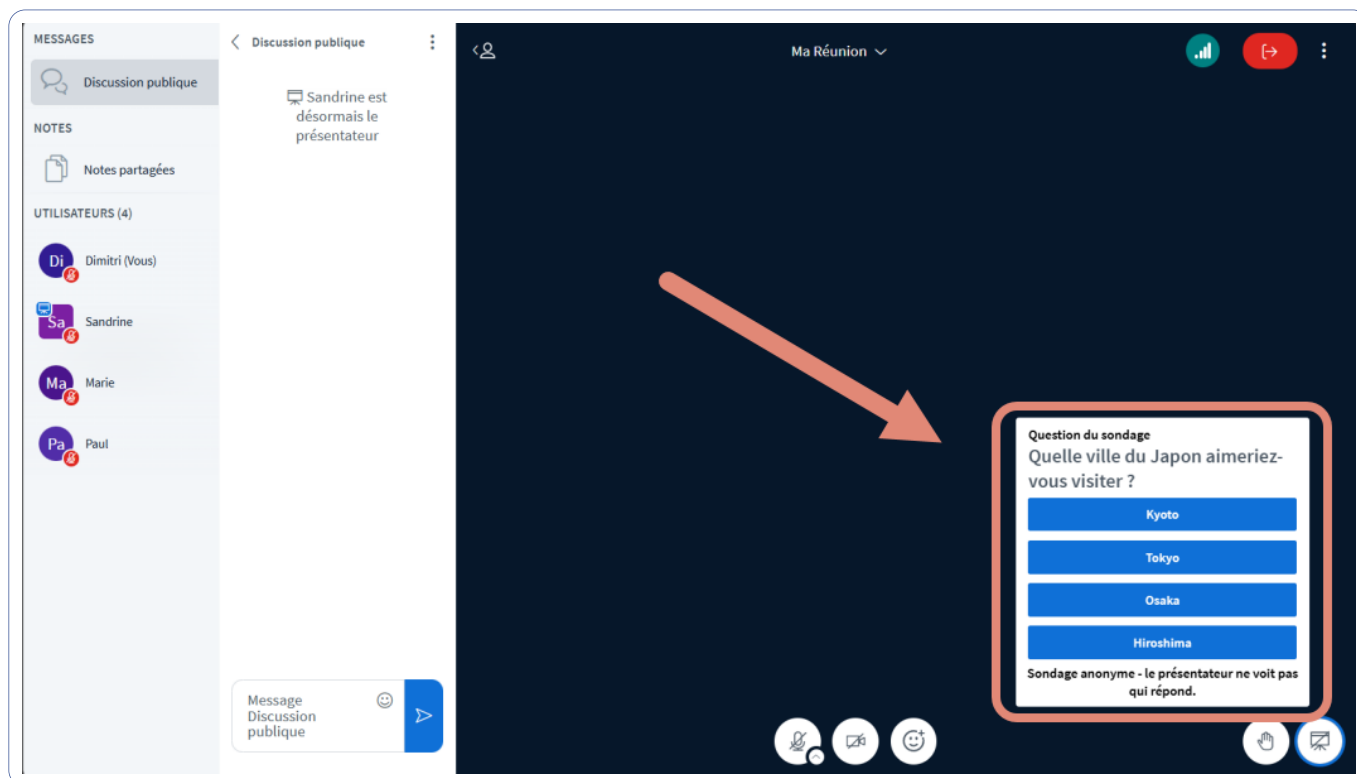


Illustration : sondage affiché dans l’interface des participants.

En tant que présentateur vous voyez en direct les réponses à votre sondage. Dans cet exemple, l'option anonyme n'avait pas été cochée :

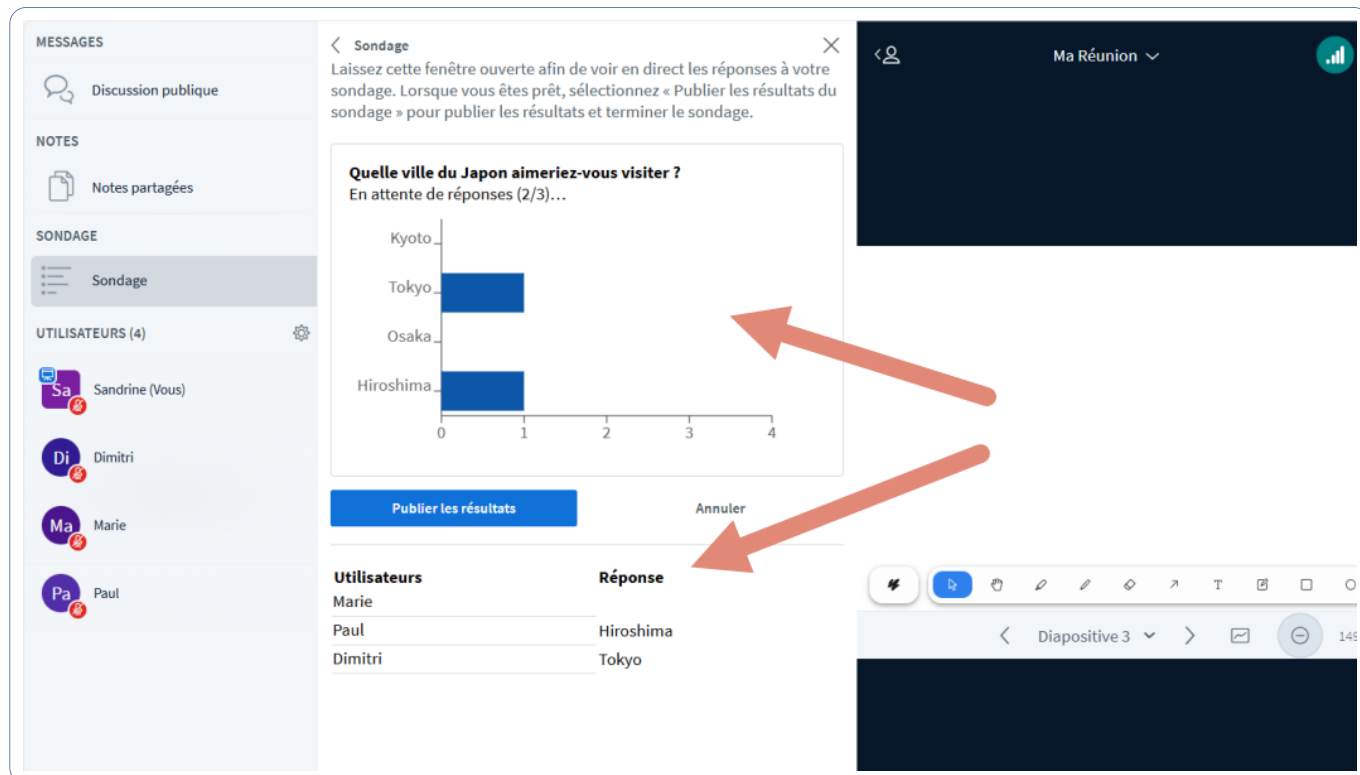


Illustration : résultats du sondage visibles pour le présentateur.

Pour clore le sondage et publier les résultats aux participants, cliquez sur "Publier le sondage" :

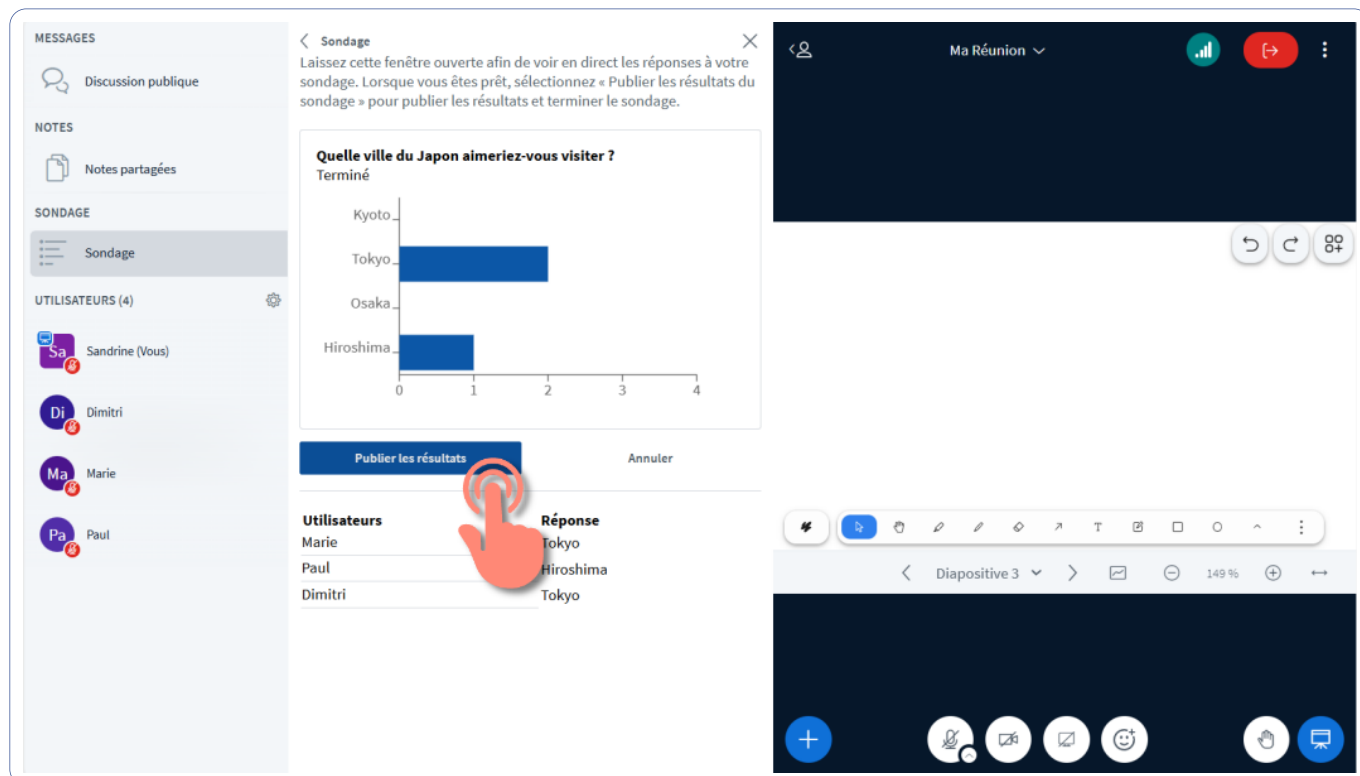


Illustration : bouton "Publier le sondage" pour afficher les résultats aux participants.

Les résultats s'affichent en bas à droite de la zone de présentation et dans la discussion publique :

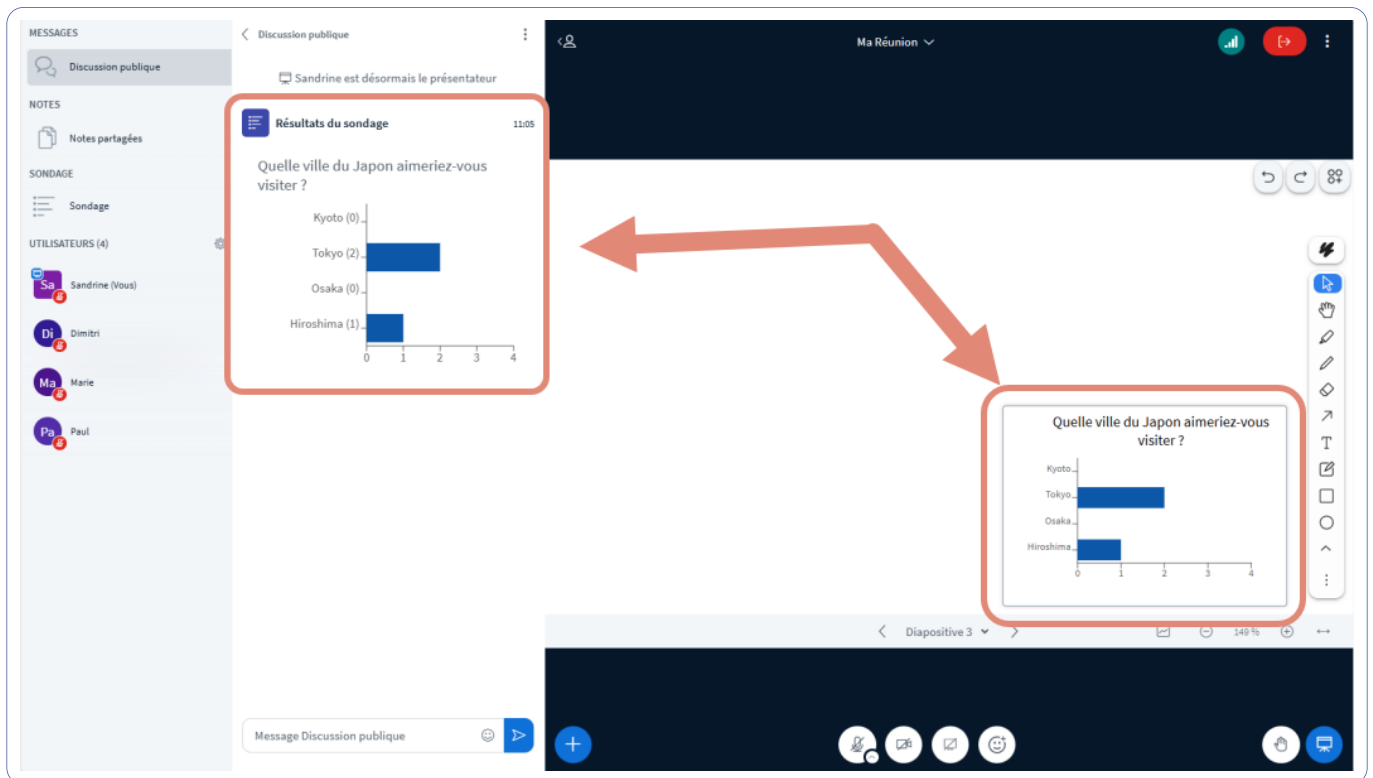


Illustration : résultats du sondage affichés.

Sauvegarder les résultats

Pour sauvegarder les résultats des sondages, en tant que participant vous pouvez enregistrer la **discussion publique**. En tant que modérateur vous retrouvez les sondages dans le **tableau de bord des activités des participants**

Enregistrez la discussion publique pour sauvegarder les résultats dans un fichier texte :

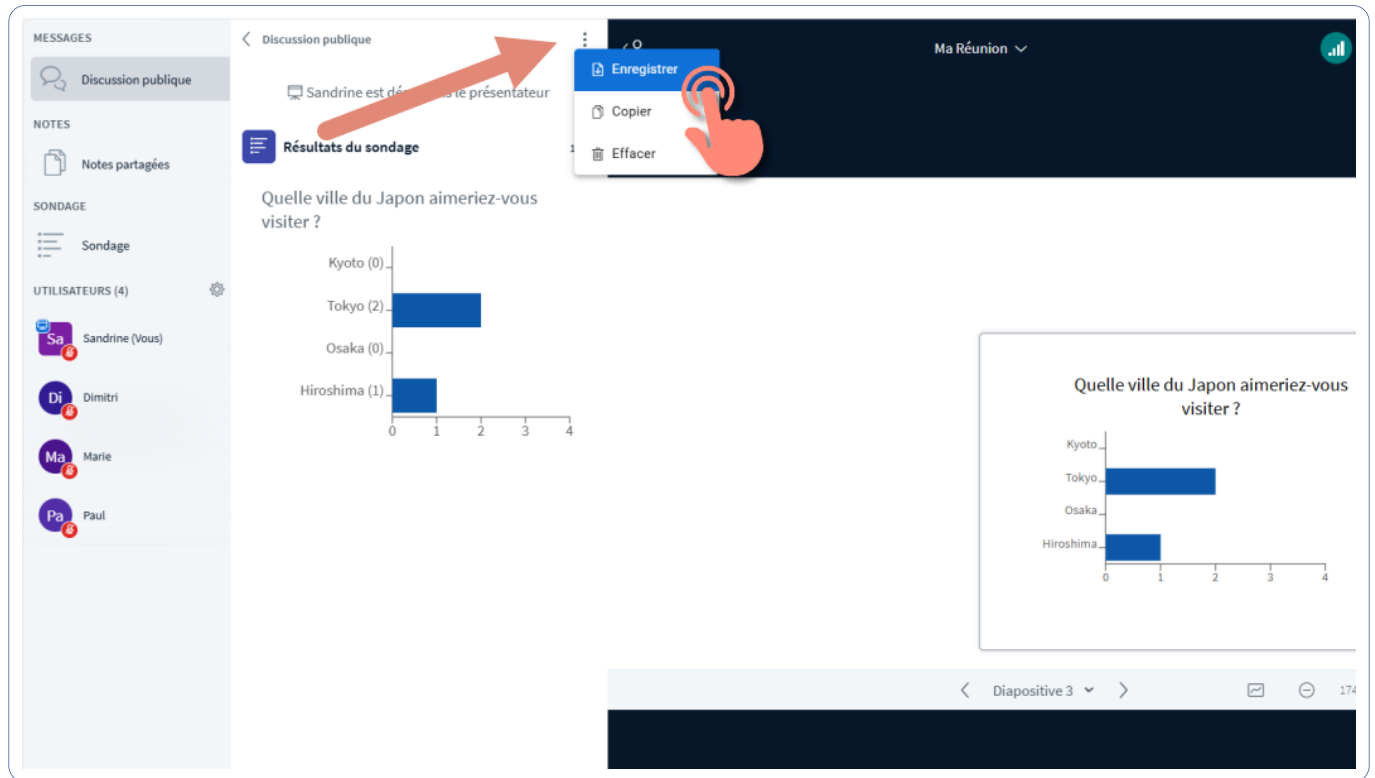


Illustration : menu permettant d'enregistrer la discussion publique.

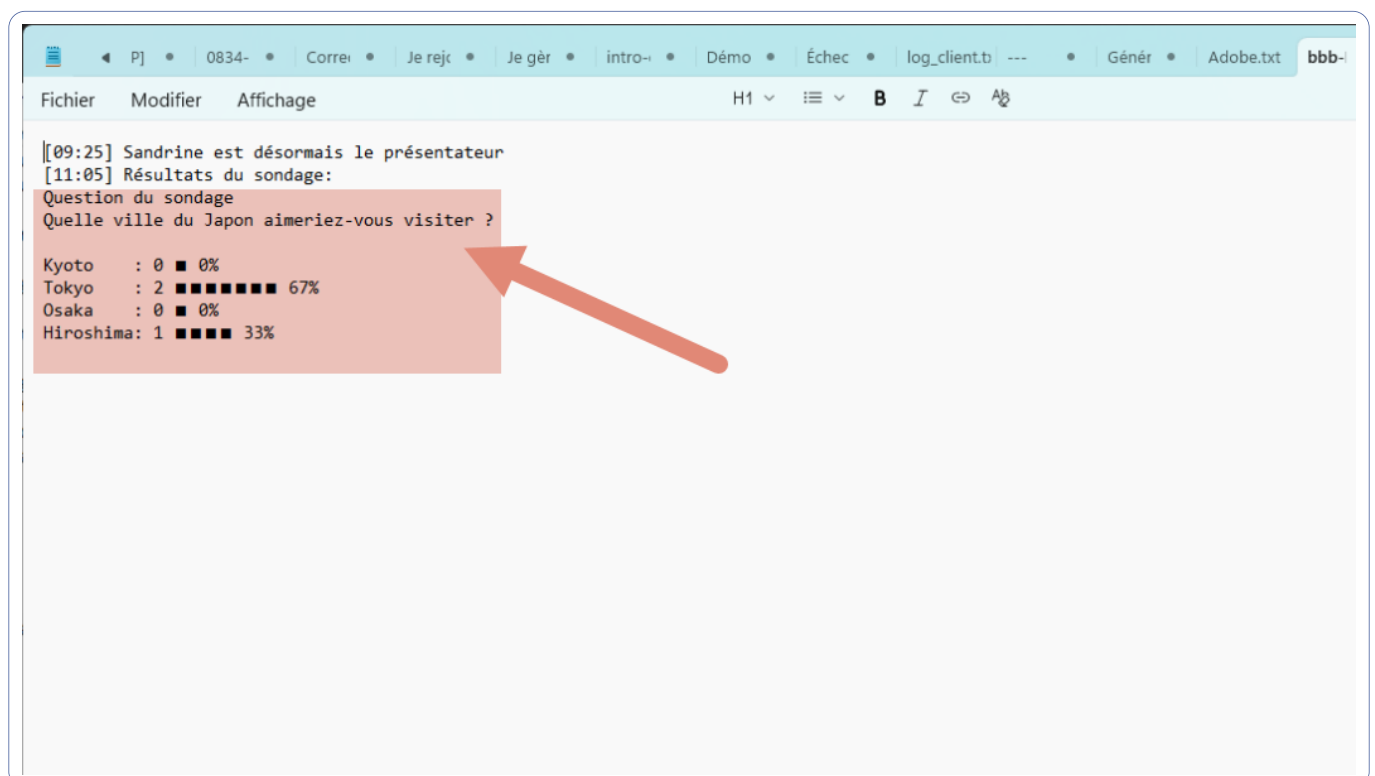


Illustration : export de la discussion publique contenant les résultats du sondage.

En tant que modérateur, accédez au tableau de bord par la roue crantée **“Gérer les utilisateurs”** :

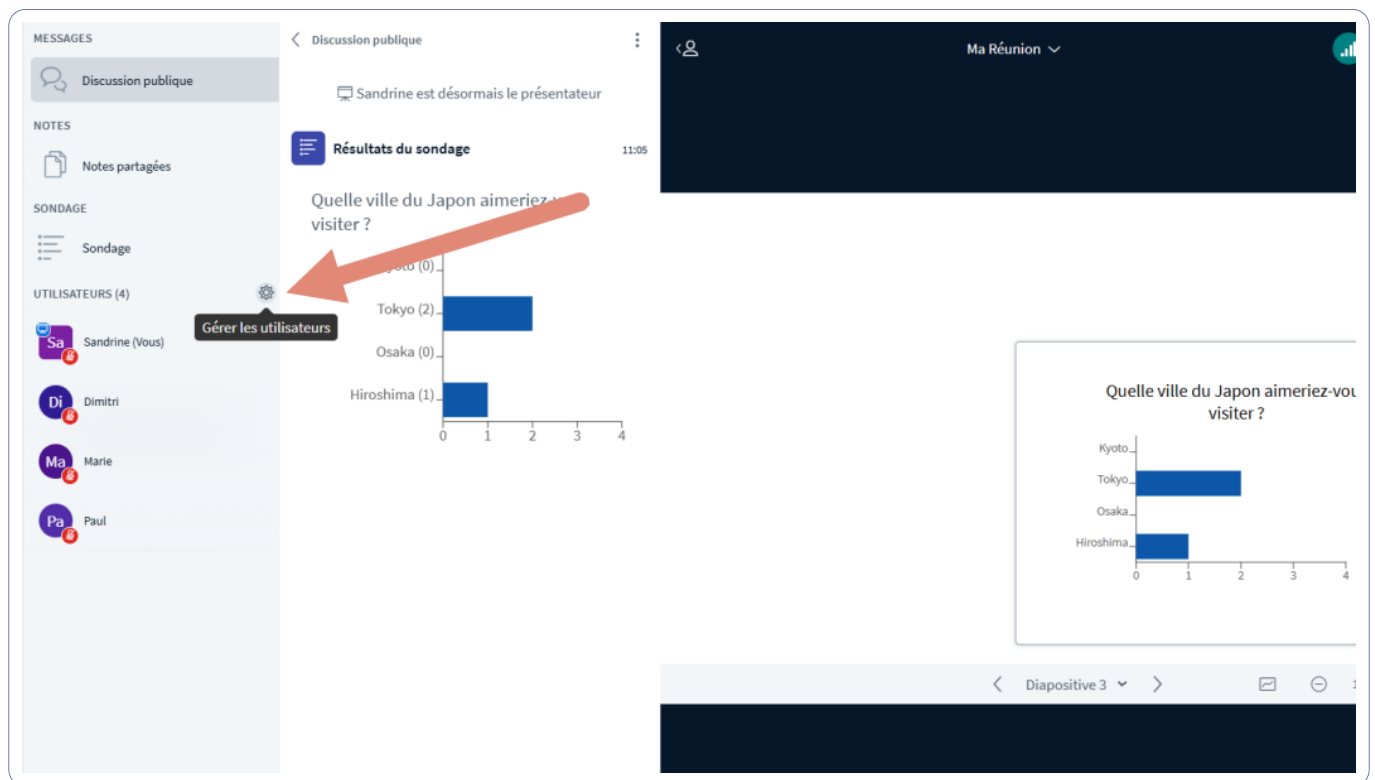


Illustration : accès au menu “Gérer les utilisateurs” via l’icône en forme de roue crantée.

Puis cliquez sur **tableau de bord des activités des participants** :

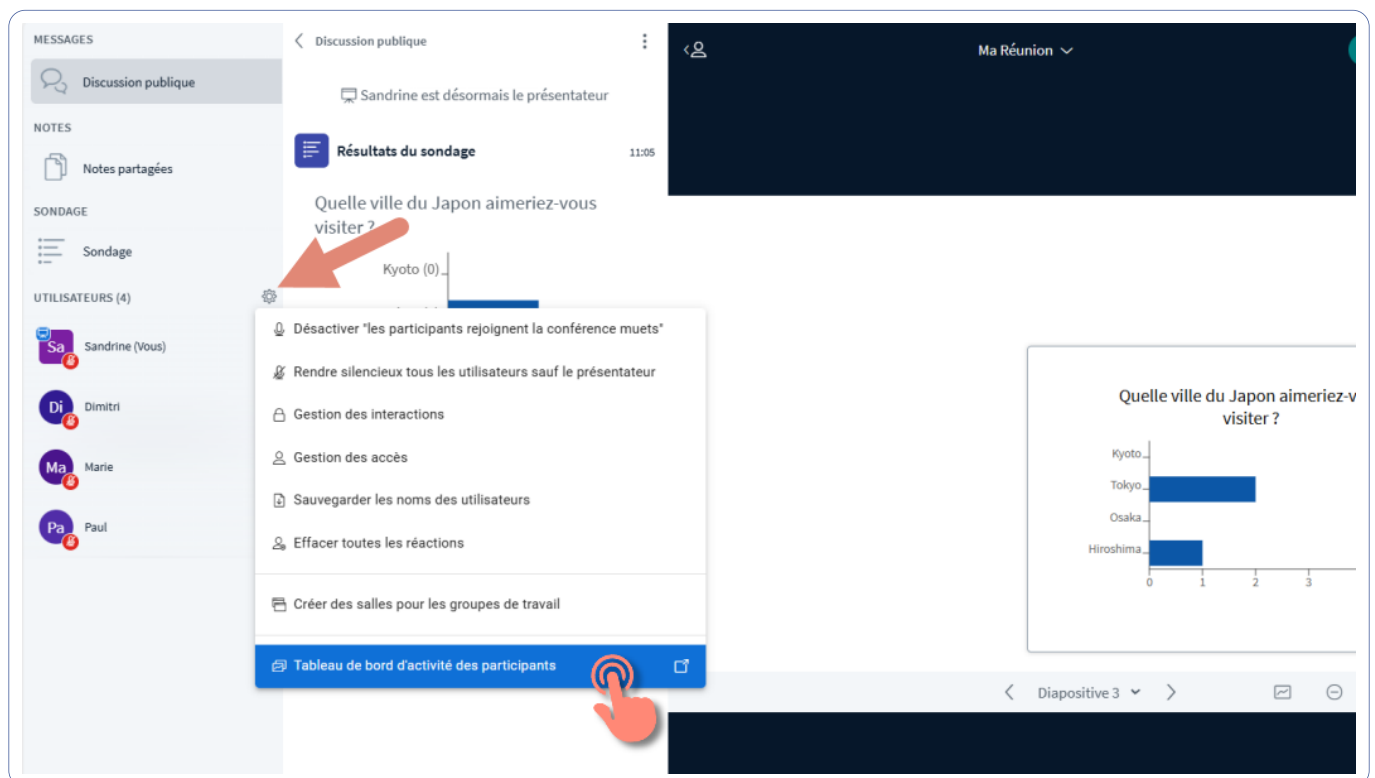


Illustration : option “tableau de bord des activités des participants”.

Cliquez ensuite sur la tuile "Sondages" pour accéder aux sondages :

Tableau de bord d'activité des participants 11 déc. 2025 **Actif**
Durée: 01:52:51

Ma Réunion

- 0 Utilisateurs actifs
- 1 Résultats pour l'activité
- 0 Chronologie
- 2 Sondages**
- 0 Quiz

Vue d'ensemble

UTILISATEURS ↑	TEMPS EN LIGNE	TEMPS DE CONVERSATION	TEMPS DE PARTAGE DE CAMÉRA	MESSAGES	RÉACTIONS	MAINS LEVÉES	WHITEBOARD ANNOTATIONS	SHARED NOTES	RÉSULTATS POUR L'ACTIVITÉ
Di Dimitri 11 déc., 09:26:43	01:51:34						8		1
Ma Marie 11 déc., 09:26:01	01:52:16								1
Pa Paul 11 déc., 09:26:23	01:51:54								1
Sa Sandrine 11 déc., 09:25:26	01:52:51	00:00:01					4		N/D

Illustration : tuile "Sondages" permettant d'accéder aux sondages dans le tableau de bord.

Les participations et réponses s'affichent :

Tableau de bord d'activité des participants 11 déc. 2025 **Actif**
Durée: 01:54:31

Ma Réunion

- 0 Utilisateurs actifs
- 1 Résultats pour l'activité
- 0 Chronologie
- 2 Sondages**
- 0 Quiz

Sondages

UTILISATEUR	TOTAL	QUELLE VILLE DU JAPON AIMERIEZ-VOUS VISITER ?	QUELLE VILLE DU JAPON AIMERIEZ-VOUS VISITER ?
Ma Marie	1	Tokyo	🗳️
Pa Paul	1	Hiroshima	🗳️
Di Dimitri	1	Tokyo	🗳️
? Anonyme		Hiroshima, Hiroshima, Tokyo	

Dernière mise à jour à 11:19 11 décembre 2025

Télécharger les données de la session

Illustration : affichage des participations et des réponses aux sondages.

Descendez en bas de page pour télécharger le tableau au format CSV :

UTILISATEUR	TOTAL	QUELLE VILLE DU JAPON AIMERIEZ-VOUS V...	QUELLE VILLE DU JAPON AIMERIEZ-VOUS V...
Ma Marie	1	Tokyo	🗳️
Pa Paul	1	Hiroshima	🗳️
Di Dimitri	1	Tokyo	🗳️
? Anonyme			Hiroshima, Hiroshima, Tokyo

Dernière mise à jour à 11:21 11 décembre 2025

Télécharger les données de la session

Illustration : option permettant de télécharger les résultats au format CSV.

Retrouvez les résultats du sondage :

Nom	Modérateur	Activity Score	Temps de connexion	Temps de participation	Messages	Réactions	Votes du sondage	Ins levée	Rejoindre	Quitté	Duration	Quelle ville du Japon aimeriez-vous visiter ?
Sandrine	TRUE		0	00:00:01	-	0	0	0	0	11/12/2025 09:25	01:58:19	-
Marie	FALSE		1	-	-	0	1	0	0	11/12/2025 09:26	01:57:43	Tokyo
Paul	FALSE		1	-	-	0	1	0	0	11/12/2025 09:26	01:57:21	Hiroshima
Dimitri	FALSE		1	-	-	0	1	0	0	11/12/2025 09:26	01:57:02	Tokyo
Anonyme												Hiroshima
Hiroshima												
Tokyo												

Illustration : fichier CSV contenant les résultats du sondage.



Version du document : 2.1

Dernière mise à jour le : 11-12-2025

<https://monaidenumerique.education.gouv.fr>